

---

# **Nota sobre las perspectivas de crecimiento de México**

**Abril 2019**

---

## **Equipo de pronósticos y análisis económico**

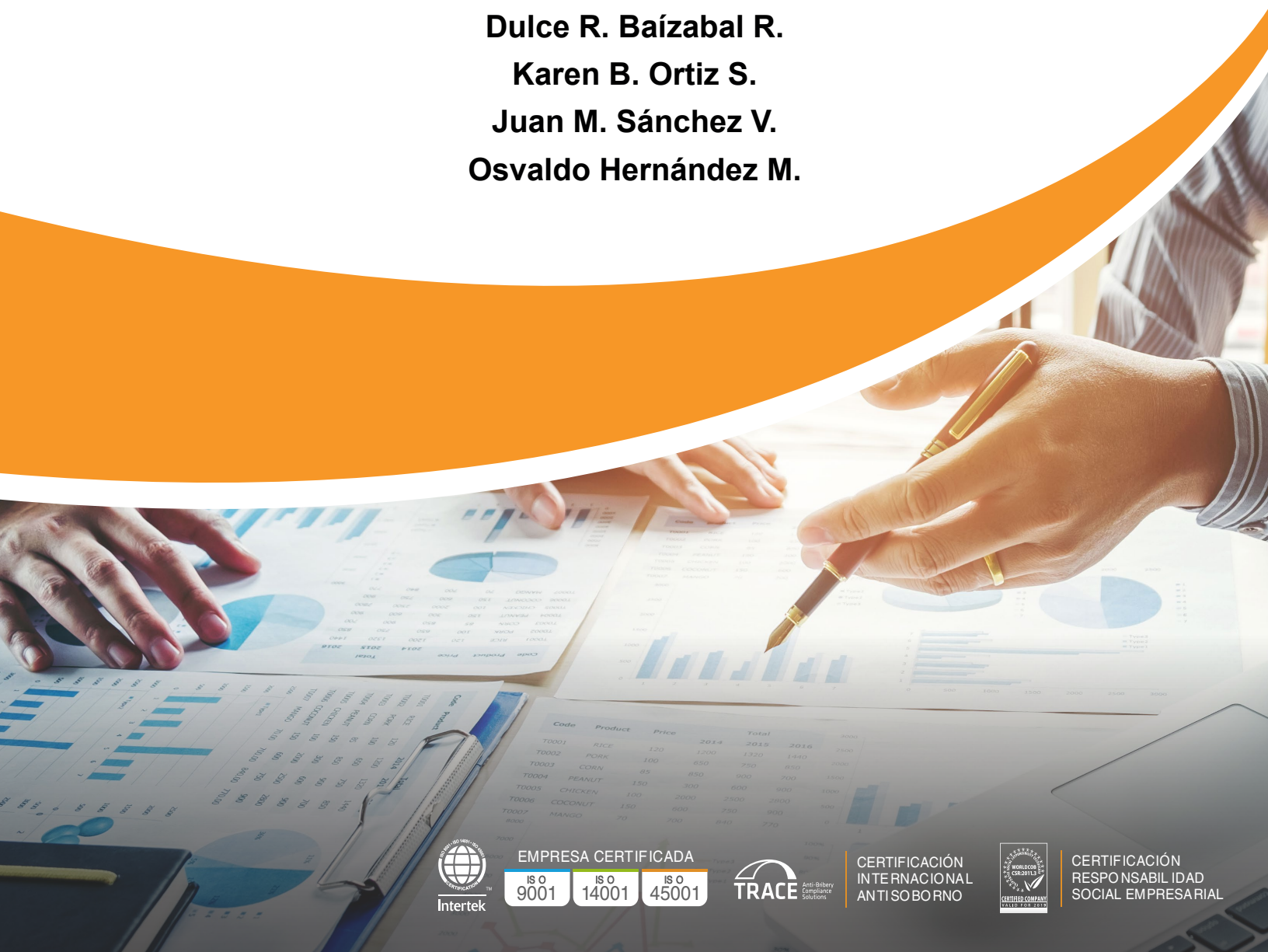
Gerencia de planeación de transporte

**Dulce R. Baízabal R.**

**Karen B. Ortiz S.**

**Juan M. Sánchez V.**

**Oswaldo Hernández M.**



Intertek

EMPRESA CERTIFICADA



CERTIFICACIÓN  
INTERNACIONAL  
ANTI SOBORNO

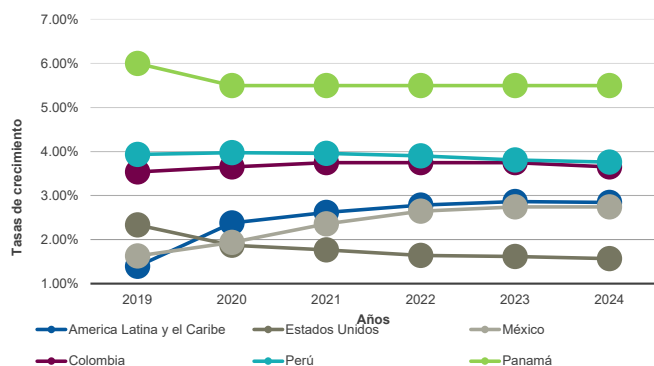


CERTIFICACIÓN  
RESPONSABILIDAD  
SOCIAL EMPRESARIAL

**Objetivo general:** Informar de manera breve los resultados más relevantes de las perspectivas de crecimiento económico correspondientes al mes de abril 2019.

## Perspectivas de crecimiento económico del PIB 2019 - 2024

**Gráfico 1. Perspectivas económicas del PIB, abril 2019 (2019 - 2024)**



Fuente: Elaborado por Cal y Mayor y Asociados, S.C., con base en el Fondo Monetario Internacional (FMI).

**Tabla 1. Panorama de las perspectivas económicas del PIB, abril 2019 FMI**

País o región	Promedio 2019 - 2024
Global	3.58%
América Latina y el Caribe	2.48%
Economías Avanzadas	1.66%
Economías de mercados emergentes y en desarrollo	4.77%
Estados Unidos	1.80%
México	2.34%
Colombia	3.68%
Perú	3.89%
Panamá	5.58%

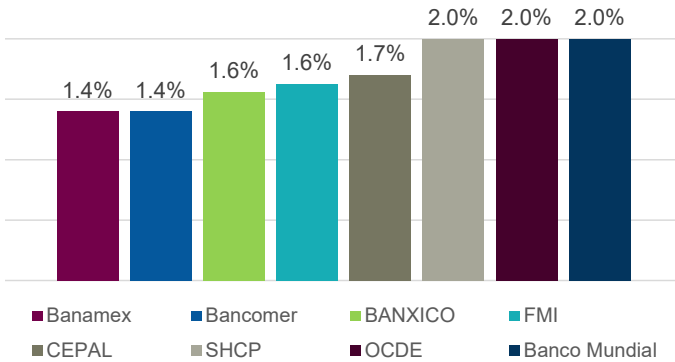
Fuente: Elaborado por Cal y Mayor y Asociados, S.C., con base en el Fondo Monetario Internacional (FMI).

- Las perspectivas de crecimiento económico de México, consideran una disminución de la actividad económica este año y una recuperación gradual para el año 2020.
- Comparada con la perspectiva de octubre de 2018, esta entrega (abril 2019) redujo en un punto porcentual el crecimiento esperado en México, debido a la incertidumbre de cambios en la política del nuevo gobierno.

# Diferentes perspectivas del crecimiento en la economía mexicana para el año 2019: Instituciones bancarias, financieras y calificadoras de riesgo

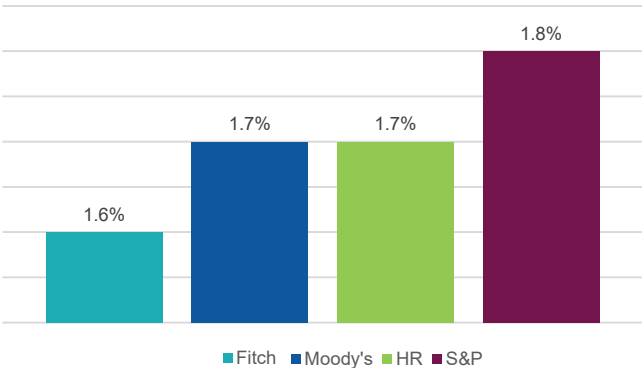
- Las expectativas de crecimiento de la economía mexicana para el año 2019, entre diferentes fuentes consultadas, se estiman en un rango de 1.4% y 2.0%.
- Las proyecciones más optimista sobre el desempeño económico nacional las estiman la SHCP, la OCDE y el Banco Mundial, mientras que el menor crecimiento lo esperan Banamex y Bancomer.
- La diferencia porcentual entre la tasa más optimista contra la más pesimista, para las diferentes instituciones analizadas, es de 0.6 puntos porcentuales.

**Gráfico 2. Perspectivas de crecimiento del PIB para México, 2019 : instituciones bancarias y financieras**



- Entre las calificadoras de riesgo, el crecimiento del PIB esperado para el año 2019 se encuentra entre 1.6% para Fitch, mientras que Standard & Poor's espera un incremento del 1.8%.
- La distancia entre el escenario de crecimiento más optimista y el más pesimista es apenas de 0.2%.

**Gráfico 3. Perspectivas de crecimiento del PIB para México, 2019 : Calificadoras de riesgo**

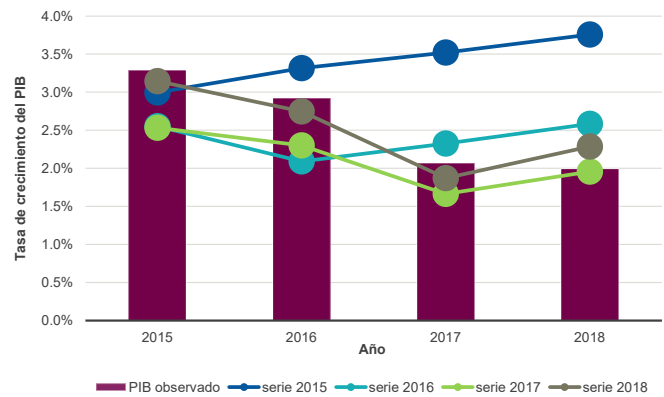


Fuente: Elaborado por Cal y Mayor y Asociados, S.C., con base en Banamex, Bancomer, Banco Mundial, BANXICOS, CEPAL, FMI, OCDE y SCHP

# Diferencias en perspectivas económicas de crecimiento del PIB

- Entre las expectativas de crecimiento publicadas en el año 2015 a las actuales, se observa un ajuste a la baja de los crecimientos esperados de la economía nacional, debido a su comportamiento real.
- Por ejemplo, durante el año 2015 se pronosticó un crecimiento para el año 2018 de 3.8% del PIB, esta previsión fue ajustándose al comportamiento económico observado, disminuyendo cada vez más hasta colocarse en 2%.

Gráfico 4. Comparativa de las expectativas del PIB observado vs pronosticado



## Fuentes

- <http://www.banxico.org.mx/SielInternet/consultarDirectorioInternetAction.do?&sector=24&accion=consultarCuadroAnalitico&idCuadro=CA233&locale=es>
- <https://www.banamex.com/sitios/analisis-financiero/pdf/Economia/NotaEncuestaCitibanamex070119.pdf>
- <https://www.imf.org/es/Publications/WEO/Issues/2019/03/28/world-economic-outlook-april-2019>
- [https://www.ppef.hacienda.gob.mx/work/models/PPEF2019/paquete/politica\\_hacendaria/CGPE\\_2019.pdf](https://www.ppef.hacienda.gob.mx/work/models/PPEF2019/paquete/politica_hacendaria/CGPE_2019.pdf)
- [https://read.oecd-ilibrary.org/economics/oecd-economic-outlook-interim-report-march-2019\\_69e962c6-en#page1](https://read.oecd-ilibrary.org/economics/oecd-economic-outlook-interim-report-march-2019_69e962c6-en#page1)
- <http://www.worldbank.org/en/publication/global-economic-prospects>
- [https://www.cepal.org/sites/default/files/pr/files/tabla-actualizacion\\_proyecciones\\_crecimiento\\_abril-2019\\_esp.pdf](https://www.cepal.org/sites/default/files/pr/files/tabla-actualizacion_proyecciones_crecimiento_abril-2019_esp.pdf)
- <http://www.oecd.org/eco/outlook/OECD-Economic-Outlook-noviembre-2018-evolucion-economica-reciente-mexico.pdf>
- <http://pubdocs.worldbank.org/en/520871542818442113/Global-Economic-Prospects-Jan-2019-Regional-Overview-LAC-SP.pdf>



## Conclusiones

- Las perspectivas de crecimiento económico para México consideran una disminución de la actividad económica este año y una recuperación gradual para el año 2020, por lo que se espera que el siguiente año la tasa de crecimiento del PIB se ubique cerca del 2%.
- De acuerdo con las últimas perspectivas de crecimiento económico publicadas por el FMI al mes de abril para el período del año 2019 al 2020, se estima que el crecimiento de la economía mexicana sea del 1.7% anual, cifra menor que el promedio de América Latina y Estados Unidos, la cual se calcula del 2.5 y 2.0% respectivamente.
- En el mediano plazo, es decir, para el periodo entre los años 2019 y 2024 el FMI espera un crecimiento para la economía mexicana del orden del 2.3% anual.
- Los datos de las perspectivas económicas muestran que las instituciones bancarias y financieras esperan un crecimiento modesto para este año (entre 1.4% y 2%), siendo las calificadoras de crédito y los bancos comerciales los más conservadores en sus expectativas.
- La distancia entre las diferentes cifras de crecimiento económico esperado para el año 2019 muestra la incertidumbre que existe entre las diferentes instituciones y la cautela con la que se tomarán decisiones de inversión.





*Soluciones con calidad y valor*

---

[www.calymayor.com.mx](http://www.calymayor.com.mx)  
[corporativo@calymayor.com.mx](mailto:corporativo@calymayor.com.mx)

**México**

[commex@calymayor.com.mx](mailto:commex@calymayor.com.mx)

**Estados Unidos**

[comusa@calymayor.com.mx](mailto:comusa@calymayor.com.mx)

**Colombia**

[comsur@calymayor.com.mx](mailto:comsur@calymayor.com.mx)

**Perú**

[comperu@calymayor.com.mx](mailto:comperu@calymayor.com.mx)